



Certificate Course
on

Tally Course

15.01.2018 to 31.01.2018



Patron/Principal
Dr. A.K.Pateria

Course Coordinator
Dr. M.M. Chouksey

Organized by
**Govt, Auto. Girls P.G. College
of Excellence, Sagar (M.P.)**

Report : Certificate Course

Name of the Course	Tally Course
Organising Department	Commerce
Coordinator	Dr. M.M.Chouksey
Date of Programme	15-01-2018 to 31-01-2018
No. of Hrs.	30 Hrs.
No. of students Participated	50
Brief Report	<p>On 05th Feb. 30 Hrs. Certificate course has been organised in Department of Commerce. The Course is designed to enhance the knowledge of Students of UG-PG about Tally Prof.A.K. Pateriya Principal of the college inaugurated the Programme and asked girls to gain knowledge by taking Keen interest and participation. Prof.Chouksey gave the outline of 30 Hrs Programme and introduced the Speakers who will deliver intellectual talk during the course he also mentioned that as the course is free for students all students should gather this opportunity and attend all the sessions of the course.</p>



कार्यालय, प्राचार्य, शासकीय स्वशासी कन्या स्नातकोत्तर उत्कृष्टता महाविद्यालय, सागर

Reaccredited Grade "A" by NAAC

Office Phone/Fax - 07582-404480

Email - heggpgcsag@mp.gov.in

सागर, दिनांक 05/04/2023

सूचना

प्रमाण पत्र कोर्स (30Hrs) में पंजीकृत समस्त छात्राओं को सूचित किया जाता है कि कोर्स के प्रमाण पत्र विभाग से 02 बजे से 03 बजे के मध्य प्राप्त करें।

कोर्स समन्वयक



कार्यालय, प्राचार्य, शासकीय स्वशासी कन्या स्नातकोत्तर उत्कृष्टता महाविद्यालय, सागर
Reaccredited Grade "A" by NAAC

Office Phone/Fax - 07582-404480

Email - heggpgcsag@mp.gov.in

क्र./Q/

सागर, दिनांक 01/04/2021

प्रति,

कोर्स समन्वयक,
30 Hrs सर्टिफिकेट कोर्स,

विषय - छात्राओं के सर्टिफिकेट कोर्स पूर्ण होने पर सर्टिफिकेट प्रदाय करने बावत्।

---000---

उपरोक्त विषयक लेख है कि आपके द्वारा आयोजित सर्टिफिकेट कोर्स पूर्ण किये जा चुके हैं, साथ ही सर्टिफिकेट प्रिंट होकर प्राप्त हो चुके हैं।

कृपया IQAC कक्ष से प्राप्त कर छात्राओं को वितरित करने की व्यवस्था करें।

Coordinator
अ.स.स.स.स.
Govt. Auto. Girl's P. G. College
of Excellence, Sagar (M.P.)

कु पूजा लोहे

आरती साहू

शिवानी दांगी

खुशबू पटव

मानिका पटव

महविश खान

रोहिणी अहिरवार

प्रियंका चावला

केशव चढार

शिल्पा अहिरवार

बीजल ठाकुर

भारती साहू

नैतली दांगी

स्वाति दांगी

राजवंदनी सांजी

आलिनी पाठुरे

मुस्कान दागा

रुचि दांगी

क्याली दांगी

दिव्या सिंह दांगी

नैतली साहू

नम अहिरवार

सपली लोधी

puuja lohe

Arati sahu

Shivani dangi

Khushbu Patwa

Monika Patel

Mehalish Khan.

Rohitni ahirwar

Prinyanka chavla

Keshav chadar

Shilpa ahirwar

Bejal Thakur.

भारती साहू

नैतली दांगी

Swati dangi

Rajvandori Sa

आलिनी पाठुरे

मुस्कान दागा

रुचि दांगी

क्याली दांगी

दिव्या सिंह दांगी

नैतली साहू

नम अहिरवार

सपली लोधी

Roopali



Govt. Auto. Girls P.G. College of Excellence, Sagar (M.P.)



Reaccredited "A" By NAAC with CGPA 3.02/4.00

30 Hours Certificate Course

"Under the aegis of IQAC"

in

BEAUTY CARE

01.03.2021 to 19-03-2021



Dr. B. D. Ahirwar



Prof. Naveen Gideon



Dr. Anjana Nema



Dr. Bhavna Yadav

Dr. Anjana Nema
IQAC Coordinator/
Course Co-ordinator

Dr. Bhavna Yadav
Course Co Coordinator

Prof. Naveen Gideon
NAAC Coordinator

Dr. B. D. Ahirwar
Patron/Principal



VAIBHAV STUDIO

MARCH 2021

9425614003



VAIBHAV STUDIO

MARCH 2021

9425614003



VAIBHAV STUDIO MARCH2021 9425614003



VAIBHAV STUDIO MARCH2021 9425614003

VAIBHAV STUDIO MARCH 2021 9425614003



VAIBHAV STUDIO MARCH 2021 9425614003

शासकीय स्वशासी कन्या स्नातकोत्तर उत्कृष्टता महाविद्यालय, सागर
आंतरिक गुणवत्ता प्रकोष्ठ के तत्वाधान में

स्वरोजगार हेतु 30 घंटे का ब्यूटी पार्लर कोर्स के प्रशिक्षण हेतु प्रमाण-पत्र कोर्स संचालित किया जा रहा है। जो भविष्य में आपको घर बैठे स्वरोजगार उपलब्ध कराने में सहायक होगा। कोर्स आफलाइन महाविद्यालय परिसर में होगा।

इसमें सिखाने में जो सामग्री लगेगी वो सिखाने वाले शिक्षक की होगी। लेकिन सीखने वाले छात्रों को स्वयं सीखने के लिये ये सामग्री स्वयं लानी होगी।

01 मार्च से प्रारंभ

प्रतिदिन दोपहर 2 बजे से सायं 4 बजे तक

कोर्स का पंजीयन शुल्क 120/- मात्र आनलाइन या आफलाइन निम्न खाते में जमा करें।

Principal Govt. Girls College

HDFC Bank A/C No. : 50100247178903

IFSC : HDFC0000449

(डॉ. भावना यादव)
कोर्स सह-समन्वयक

(डॉ. अंजना नेमा)
कोर्स समन्वयक

Certificate in Beauty Parlour Course

समय सीमा - 30 घंटे

दिनांक : 1 मार्च


रजिस्ट्रेशन फीस - 120/-

पहला दिन (समय 2 घंटा)
शेडिंग का धागा चलाना



दूसरा दिन (समय 2 घंटा)
अपर लिप, फोर हेड, शेडिंग बनाना
अलग - अलग तरह से आईब्रो में सेप देना

तीसरा दिन (समय 2 घंटा)
पांच प्रकार की हेयर स्टाईल (जूडा, चोटी)
इत्यादि ।



चौथा दिन (समय 2 घंटा)
पांच प्रकार की हेयर स्टाईल (जूडा, चोटी)
इत्यादि ।

पांचवा दिन (समय 2 घंटा)
तीन प्रकार की साड़ी स्टाईल



छटवा दिन (समय 2 घंटा)
चार प्रकार की साड़ी स्टाईल

सातवां दिन (समय 2 घंटा)
वेक्स करने का तरीका , अलग - अलग प्रकार की वेक्स की जानकारी

आठवां दिन (समय 2 घंटा)
ब्लीच करने का तरीका, अलग - अलग प्रकार की ब्लीच की जानकारी

नौवां दिन (समय 2 घंटा)

फेशियल की जानकारी, फेशियल में उपयोगी मशीनों की जानकारी , अलग अलग तरह की स्किन टाईप की जानकारी

दसवां दिन (समय 2 घंटा)

फूट फेशियल और गोल्ड फेशियल, डायमंड फेशियल करने का तरीका

ग्यारहवां दिन (समय 2 घंटा)

पेडीक्योर करने का तरीका

बारहवां दिन (समय 2 घंटा)

मेनीक्योर करने का तरीका व जानकारी

तेरहवां दिन (समय 2 घंटा)

मेकअप करने का तरीका

चौदहवां दिन (समय 2 घंटे)

अलग - अलग प्रकार के आई लाईनर लगाना

पन्द्रहवां दिन (समय 2 घंटे)


पूरे कोर्स का रिवीजन और होममेड फेस पेक बनाने का तरीका

जो छात्राये इच्छुक हैं वो रजिस्ट्रेशन फीस कालेज में जमा कराये और और सीखकर सर्टीफिकेट प्राप्त करें।

कोर्स ट्रेनर :- वसुधा जैन

सब्जेक्स एक्सपर्ट
निधि विश्वकर्मा, माहिमा राजपूत , रेशमा रजक

कोर्स कोर्डिनेटर
डॉ. भावना यादव



पत्रिका

कन्या महाविद्यालय

सर्टिफिकेट कोर्स के समापन पर प्रमाण पत्र किए वितरित

‘छात्राओं का कौशल विकसित करने की है आवश्यकता’



पत्रिका
शी
पावर

पत्रिका न्यूज नेटवर्क
patrika.com

सागर शासकीय कन्या महाविद्यालय में संचालित ब्यूटी केयर पर सर्टिफिकेट कोर्स का समापन एवं प्रमाण पत्र वितरण कार्यक्रम आयोजित किया गया। इस अवसर पर प्राचार्य डॉ. वीडी अहिरवार ने कहा कि बाहरी सौन्दर्य से महत्वपूर्ण है आन्तरिक स्वास्थ्य एवं मन की सच्चाई और आत्मीक सौन्दर्य।

उन्होंने कहा कि छात्राओं के जीवन का यह एक विशेष आयाम है, जिससे हर छात्रा को आता सब कुछ है परंतु उसमें विशेषज्ञता छात्राओं को पूर्णता प्राप्त कराती है। संचालन करते हुए कोर्स सह



समन्वयक डॉ. भावना यादव ने कहा कि कन्या महाविद्यालय में इस कोर्स का अपना महत्व था जो छात्राओं के जीवन में प्रस्तुतीकरण पर विशेष बल देता है। आज छात्राओं ने जो सीखा वह कल उन्हें एक ओर स्वरोज्जार देगा तो दूसरी ओर

उन्हें घर के अंदर ही ब्यूटी केयर हेतु प्रशिक्षित करेगा। युवा छात्राएं आज हर क्षेत्र में अपनी भूमिका का निर्धारण सुदृढ से कर रही हैं। यही देश के भविष्य को सुनिश्चित करेगी। इनका कौशल हमें विकसित करने की आवश्यकता है।

कोर्स समन्वयक डॉ अंजना नेमा ने सौन्दर्य में पोषक भोजन के महत्व को बताते हुये कहा कि कोर्स में उम्मीद से अधिक 216 छात्राओं ने सहभागिता की। इस अवसर पर छात्राओं को सर्टिफिकेट वितरण भी किया गया।

थ्रेडिंग

सामग्री :- थ्रेड का धागा, पाउडर, छोटी कैंची, एन्टीसेप्टी लोशन।

विधि :- आईब्रो पर सबसे पहले पाउडर लगायें जिससे त्वचा शुष्क हो जाती है और बाल भी अच्छे से दिने लगते हैं। बालों को थ्रेड के धागे से उगने की दिशा से निकालने चाहिए। पलकों को ऊपर ओर नीचे दोनों तरफ से खींच कर पकड़ना चाहिए, क्योंकि त्वचा ढीली पड़ जाने से कट भी लग सकता है। यदि कट लग जाये तो उसमें क्रीम लगा देना चाहिए। आईब्रो के बाल धीरे - धीरे सम्माल कर निकालें, लेकिन अपन लिप्स के बाल तेजी से निकालना चाहिए। यदि जलन हो ता कोई भी पेक लगा सकते हैं।

महत्वपूर्ण बिन्दु :-

- (1) दोनों आईब्रो के मध्य ज्यादा अंतराल नहीं होना चाहिए, यदि हो तो बीच में बिंदी लगा देना चाहिए।
- (2) चौड़े चेहरे पर पतली आईब्रो न रखें।
- (3) साधारण गोल चेहरे पर मीडियम थिकनेस की आईब्रो रखें।
- (4) छोटा चेहरा हो तो किनारे से नीचे की ओर झुकी हुयी आईब्रो रखें।
- (5) पतले छोटे चेहरे पर सिर्फ मीडियम आईब्रो रखें।

❖ धरुतुग ❖



(6) ज्यादा लम्बे चेहरे पर मोटी आईब्रो रखें।

थ्रेडिंग से पहले क्या ध्यान रखना चाहिए :-

- (1) सबसे पहले एक सीधी रेखा में बाल निकालें, लगातार पिलाकर से आकार बिगड़ जाता है।
- (2) हमेशा थ्रेडिंग के घागे से थ्रेडिंग करना चाहिए।
- (3) यदि कभी आकार (शेप) बिगड़ जाता है तो, उसे सुधारने के लिये पूरी ग्रेथ करके थ्रेडिंग बनाना चाहिए।

थ्रेडिंग की सावधानियाँ :-

- (1) थ्रेडिंग करने से पहले उस स्थान पर जहां थ्रेडिंग करना है, वहां टेलकम पाउडर लगा देते हैं।
- (2) थ्रेडिंग के बाद हमेशा एंटीसेप्टिक क्रीम का प्रयोग करना चाहिए।
- (3) यदि त्वचा अधिक लाल हो जाये या दाने उभर आये ता पहले बर्फ लगाए, फिर एंटीसेप्टिक क्रीम का प्रयोग करें, बर्फ के प्रयोग से रोम छिद्र बंद हो जाते हैं। जिससे इन्फेक्शन से बचा जा सकता है।

फेशियल

25 साल की उम्र के बाद हर महीन फेशियल करने की सलाह दी जाती है। सेल्फ फेशियल में पूरा समय व पर्याप्त प्रेशर नहीं दिया जा सकता, इसलिए 7 दिन में एक बार कर सकते है।

सामग्री :- क्लींजर मिल्क, ठण्डा पानी, कोल्ड क्रीम, कॉटन (रुई), कॉमीडॉन (कटोरी), टॉबिल, हेयर बेल्ट, फेशियल पैक, मॉइश्चराइजर।

विधि :- हेयर बेल्ट बांधने के बाद चेहरे पर क्लींजर मिल्क लगाकर चेहरा साफ करें। अब चेहरे पर क्रीम लगाएँ, इसके बाद स्क्रब क्रीम से स्क्रब करें। स्क्रब क्रीम से 10 – 15 मिनट मसाज करें, उसके बाद जैल से 5 मिनट तक समाज करें, फिर कॉटन से ऑक्सीलोशन करें। ठण्डे पानी से रुई को भिगोकर चेहरे पर रखें, 5 मिनट बाद हटाकर चेहरे को सूखाकर फेश पैक लगा लें।

घरेलू पैक :- मुल्तानी मिट्टी, शहद, गुलाब जल, नीबू का रस, चंदन पाउडर, मिलाकर पैक बना लें।

फेशियल के प्रकार :-

- | | |
|---------------------|------------------------|
| (1) फ्रूट फेशियल | (2) हर्बल फ्रूट फेशियल |
| (3) शहनाज की फेशियल | (4) शहनाज हर्बल फेशियल |
| (5) डायमण्ड फेशियल | (6) गोल्ड फेशियल |
| (7) सिल्वर फेशियल | (8) सा-लाइफ रोज फेशियल |
| (9) सा-यूथ फेशियल | (10) सा-रोज फेशियल |
| (11) पर्ल फेशियल | (12) थर्मोअप फेशियल |

❖ फेशियल ❖



मेनीक्योर


सामग्री :- दो टब, गरम पानी (कुनकुना), एक नीबू का रस, एक चम्मच शैम्पू, आधा चम्मच नमक, सोडा (चुटकी भर), डिटॉल (4 - 5 बूंद), हाईड्रोजन पैराक्साइड, टॉबिल, मसाज क्रीम (कोल्ड क्रीम), स्क्रब।

विधि :- सबसे पहले नेलपॉलिस को रिमूवर से हटायें यदि नाखून बड़े हो तो पहले कटर की सहायता से काट दें, फिर नेल फायलर से शेप दें। अब एक टब में कुनकुना पानी लें, उसमें शैम्पू, नीबू का रस, अमोनियाँ डाल दें। अब इसमें 10 मिनट तक हाथों का डूबायें, हाथों को पानी के अंदर हिलाते रहें। 10 मिनट बाद हाथों को निकाल कर आरेंज स्टिक से नेल्स का मेल साफ करें। क्यूटिकल कटर से हेडस्कन को निकालें, फिर पुशर की सहायता से नेल्स की स्किन को पूश करें। अब किसी भी क्रीम या तेल से मसाज करें।

मसाज के स्ट्रोक :-

- (1) स्क्रूइंग।
- (2) डिजिटल।
- (3) कॉकरोज।
- (4) रविंग।
- (5) पिचिंग।
- (6) 5, 8
- (7) जेपनीज फैन।
- (8) बोथ स्नेचिंग।

महिला वयो



मैकअप

सामग्री :- क्लींजर मिल्क, मोश्चराइजर, बर्फ, फाउन्डेशन, आईशेडो, आईलाइनर, मशकारा, आई-ब्रो पेन्सिल, ब्लशर, बिन्दी, लिपिस्टिक, कॉटन, टिशू पेपर।

विधि :- सबसे पहले क्लींजर मिल्क से चेहरा साफ करें फिर मोश्चराइजर को पूरे चेहरे पर लगाकर कॉटन में बर्फ रखकर मलें। अब टॉबिल से चेहरे को पोंछ कर फाउन्डेशन लगायें, इसे ठीक से मिलायें ताकी धब्बे न दिखें। अब फेशपाउडर लगाएं, इसे गले व कान में भी लगायें जिससे चेहरा एक सा दिखें। अब आंखों का मैकअप करें, सबसे पहले आईशैडो लगाएं, फिर आईलाइनर लगाये। अब मशकारा लगायें, इसके बाद आईब्रो पेन्सिल लगाये। अब गालों पर उम्र के अनुसार ब्लशर लगाये, यदि उम्र कम हो तो एक या दो अंगुली नाक के पास रखकर उसके पास से ब्लशर लगायें, यदि उम्र ज्यादा हो तो अंगुली की जगह छोड़कर ब्लशर लगायें। अब बिन्दी लगायें। अब लिपिस्टिक से होठों पर आउट लाईन बनाये और अंदर भी लिपिस्टिक भरते हैं।

ॐ मेळ आप ॐ




हेयर स्टाइल

- (1) खजूरी चोटी – इसमें पूरे बालों को इकट्ठा करके उसे दो भागों में बाँद लें फिर दोनों किनारों से पतले-पतले बाल लेते हुये चोरी कर लें।
- (2) खजूरी जूड़ा – यह भी खजूरी चोटी की तरह होती है। इसमें तीन बार चोटी करने के बाद चौथी चोटी ज्यादा ढीली रखें जिससे वे कुछ अलग दिखें।
- (3) फेच चोटी – यह दो प्रकार से होती है एक सिर में शुरू से ही तथा दूसरी कान के बाद के बालों से शुरू होती है।
- (4) रोल जूड़ा – (1) एक रोल जूड़ा (2) दो रोज जूड़ा
(3) तीन रोज जूड़ा
- (5) थ्री रोल विथ चोटी – पूरे बालों की पानी बनाकर बालों के चार हिस्से कर लें तथा तीन हिस्से के रोल बना कर एक हिस्सा नीचे ही लटकने दें।
- (6) चार रोल जूड़ा – पूरे बालों की पानी बनाकर इसके चार हिस्से करके उनके अलग-अलग रोल बना लेंगे।
- (7) पांच रोल जूड़ा – इसमें पूरे बालों की पानी बनाकर 5 हिस्से कर लेंगे।
- (8) 8 जूड़ा – इसमें सिंपल जूड़ा बनाकर बीच का हिस्सा ऊपर उठा लें, जो कि 8 के आकार का लगेगा।

* हेयर स्टाइल *



✽ हेयर स्टाइल ✽



❁ साडी सहायल ❁



ॐ साठी क्लास ॐ



हेयर केयर

बालों का पोषण सभी उम्र के लोगो को करना चाहिए। इसके लिए जरूरी है कि – सिर को सप्ताह में कम से कम दो बार धोयें। पोषण के लिए शुद्ध तेलों का होना आवश्यक है। सिर के मालिश के लिए तेल को थोड़ा गर्म करके अंगुली की सहायता से मालिश करना चाहिए। रीठा, आंवला, सिकाकाई को पीसकर पानी में उबालें, इस मिश्रण को छानकर इस मिश्रण से बालो को धोना चाहिए।

डेन्ड्रफ (रूसी) दूर करना :-

छाँछ या मट्ठा या लस्सी या खट्टी दही एक कप, 1 नीबू का रस, 1 चम्मच तेल (कोई भी) 1 चम्मच डिटॉल से सभी चीजें मिलाकर सिर में लगाये आधे घंटे बाद सिर को धो लें, इसका इस्तेमाल करने से रूसी (डेनड्रफ) समाप्त हो जाती है। इसे सप्ताह में एक बार लगायें, यदि रूसी ज्यादा हो तो सप्ताह में दो या दो से ज्यादा बार लगायें।

यदि बालो का झड़ना रोकना है तो जैतून के तेल को कुनकुना करके सिर की जड़ की मालिश करें, फिर बालो को गरम पानी की टॉबिल से भाप दें। 10 – 15 मिनट के लिये टॉबिल से सिर को ढंक दें, इससे सिर के रोमछिद्र खुल जाते है, डेनड्रफ कम हो जाता है। ऐसा करने के दूसरे दिन या कुछ घंटो बाद सिर (बाल) धोयें ऐसा करने से बाल झड़ना बंद हो जाते है।

निम्न जानकारी सहित

प्रश्न 1. कार्य का प्रकार रोजगार / स्वरोजगार आवश्यकताओं योग्यता कार्य हेतु अपेक्षा कोर्स आदि।

उत्तर स्वरोजगार।

प्रश्न 2. रोजगार प्राप्त करने पर प्रशिक्षण कार्य स्वरोजगार खोलने हेतु प्रक्रिया प्रबंधन मार्केटिंग / आयात निर्यात आदि की जानकारी।

उत्तर ब्यूटी पार्लर का कार्य।

प्रश्न 3. आने वाली चुनौतियाँ निपटने के लिए उठाए जाने वाले कदम कठिनाईयों।

उत्तर आज के इस आधुनिक युग में ब्यूटीशियन की ओर शासन का विशेष ध्यान है तथा वह पिछड़े तथा निम्न वर्गों के लोगों को ब्यूटी पार्लर के लिए विशेष सुविधायें दे रही है। जिसके कारण अब ब्यूटीशियन के क्षेत्र में लोगों की संस्था में वृद्धि हो रही है।

ब्यूटीशियन का कार्य अति कठिन ओर जिम्मेदारी पूर्ण कार्य है। ब्यूटीशियन को हमेशा ही मुस्कराते रहना चाहिए जिसके कारण उनके क्लाइंट बढ़ते ही जायेंगे। ब्यूटीशियन में सभी ग्राहकों को व्ही.आई.पी. ट्रीटमेंट देना चाहिए व सभी को समान महत्व देना चाहिए किसी भी ग्राहक को चाहे वह कैसा भी हो उनका मन दुखी नहीं करना चाहिए। ब्यूटी पार्लर में हमेशा ब्यूटीशियन को साफ सुथरा तथा ग्राहकों के सामने सही ढंग से पेश आना चाहिए। ब्यूटीशियन का क्लाइंट के प्रति ईमानदार होना चाहिए।

प्रश्न 4. दैनिक कठिनाईयों जो कार्य के दौरान सामने आईं एवं उसका निराकरण कैसे किया।

उत्तर हर व्यक्ति का अपना एक लक्ष्य होता है। जिसे पाने का वह प्रयास करता है। मेरी ब्यूटीशियन कार्य में विशेष रुचि है तथा इस कार्य को करते समय मेरे सामने निम्नलिखित कठिनाईयों आईं -

- (1) ब्यूटीशियन को अपने सीनियर का आदर करना चाहिए, उसकी बातों को मानना चाहिए। उनके बहस नहीं करना चाहिए।
- (2) ब्यूटीशियन में ग्राहक के प्रति लापरवाही नहीं बरतनी चाहिए।
- (3) हम लोगों को ब्यूटीशियन के साथ कैसा व्यवहार करना चाहिए यह नहीं मालूम था। हमें ब्यूटीशियन के साथ एक मित्र के समान व्यवहार करना चाहिए इसकी जानकारी प्राप्त हुई।

परंतु मैंने उपर्युक्त कठिनाईयों की परवाह किये बिना अपनी बुद्धिमानी और परिश्रम से ब्यूटीशियन का कार्य सीखने का प्रयास किया मुझे इस ब्यूटीशियन के दौरान बहुत कुछ सीखने को मिला और मेरी रुचि ब्यूटी पार्लर कार्य के प्रति बढ़ी है।

निर्देशक

विद्यार्थी

.....

.....

.....

.....

रोल न.....



सर्टिफिकेट कोर्स मानदेय भुगतान पत्रक

विभाग का नाम	- IQAC 2 NAAC
सर्टिफिकेट कोर्स का नाम	- Beauty care
अतिथि वक्ता का नाम	- Vanshika Jain
पता / मो.नं.	- 9301599936
व्यक्तव्य का दिनोंक	- 1. 3/3, 2/3, 3/3, 4/3, 5/3, 8/3, 9/3, 10/3, 12/3, 13/3, 15
मानदेय राशि (अंको में)	- 150 = 2,250
(शब्दों में)	- दो हजार दो सौ पचास
बैंक का नाम / शाखा	- गेहड़लोक, उनाफ इंडिया
एकाउंट नं.	- A/c No. 3856050581
आई.एफ.एस.सी. कोड नं.	- IFSC - CBI NO 28/239

हस्ताक्षर

Vanshika Jain

प्रमाणीकरण

मैं प्रमाणित करता/करती हूँ कि उपर्युक्त जानकारी सत्य है।

विभाग

कोर्स समन्वयक का नाम
(हस्ताक्षर)

(Dr Anjane Now)

IQAC/NAAC द्वारा प्रमाणीकरण

नियमानुसार मानदेय के रूप में रूपये शब्दों में

की राशि का भुगतान किया जाये।

IQAC
(प्रगारी)

NAAC
(प्रगारी)

प्राचार्य

लेखा

रसीद

मानदेय के रूप में रूपये (शब्दों में) की राशि प्राप्त हुई।

अतिथि वक्ता के
हस्ताक्षर

सर्टिफिकेट कोर्स मानदेय भुगतान पत्रक

विभाग का नाम - IQAC & NAAC
सर्टिफिकेट कोर्स का नाम - Beauty-care
अतिथि वक्ता का नाम - Reshma Rajak
पता / मो.नं. - 9839083375
व्यक्तव्य का दिनांक - 11/3/21, 2/3, 3/3, 4/3, 5/3, 8/3, 9/3, 10/3, 12/3, 13/3, 15/3
मानदेय राशि (अको में) - 150x15 = 2,250
(शब्दों में) - दो हजार दो सौ पचास
बैंक का नाम / शाखा - श्रुतिग्रन्थ बैंक
एकाउंट नं. - 689102120000302
आई.एफ.एस.सी. कोड नं. - UBIN0568911

हस्ताक्षर Reshma Rajak

प्रमाणीकरण

मैं प्रमाणित करता/करती हूँ कि उपर्युक्त जानकारी सत्य है।

विभाग

कोर्स समन्वयक का नाम
(हस्ताक्षर)

(Dr Anjana Nene)

IQAC/NAAC द्वारा प्रमाणीकरण

नियमानुसार मानदेय के रूप में रुपये शब्दों में

की राशि का भुगतान किया जाये।

IQAC
(प्रभारी)

NAAC
(प्रभारी)

प्राचार्य

लेखा

रसीद

मानदेय के रूप में रुपये (शब्दों में) की राशि प्राप्त हुई।

अतिथि वक्ता के
हस्ताक्षर



सर्टिफिकेट कोर्स मानदेय भुगतान पत्रक

विभाग का नाम	- IQAC & NAAC
सर्टिफिकेट कोर्स का नाम	- Beauty Care
अतिथि वक्ता का नाम	- Vasudha Jain
पता / मो.न.	- 7354863376
व्यक्तव्य का दिनांक	- 1/3/21, 2/3, 3/3, 4/3, 5/3, 8/3, 9/3, 10/3, 12/3, 13/3, 15/3
मानदेय राशि (अको में)	- @ 500
(शब्दों में)	- सात हजार पचास नौ = 7500
बैंक का नाम / शाखा	- = 15 days
एकाउंट नं.	- 2029640933
आई.एफ.एस.सी. कोड नं.	- CBI NO 223142

हस्ताक्षर

प्रमाणीकरण

मैं प्रमाणित करता/करती हूँ कि उपर्युक्त जानकारी सत्य है।

विभाग

कोर्स सनन्धक का नाम
(हस्ताक्षर)
(Dr Anjana Nay)

IQAC/NAAC द्वारा प्रमाणीकरण

नियमानुसार मानदेय के रूप में रुपये _____ शब्दों में _____

की राशि का भुगतान किया जाये।

**IQAC
(प्रभारी)**

**NAAC
(प्रभारी)**

प्राचार्य

लेखा

रसीद

मानदेय के रूप में रुपये _____ (शब्दों में) _____ की राशि प्राप्त हुई।

अतिथि वक्ता के
हस्ताक्षर

VAIBHAV MOBILE CENTER

Mod 9326590959 9425914000 72-077

वैभव मोबाईल सेन्टर एण्ड स्टूडियो

गोपालगंज, सागर (म.प्र.) 470002 792


मोबाईल एप्लायर्स, मोबाईल फोन, कम्परा, एलवॉम, फिल्म

Name नाम प्राचार्य शासकीय कन्या महाविद्यालय सागर

S No	Mobile No	Particulars	Qty	Rate	Amount
	Charger No Battery No Mobile No, .	फोटो प्रिन्टर	45	15	675
Rs in words				Total	675

- समस्त विवाद सागर न्यायालय क अधीन मान्य होंगे ● माल सही हालत में प्राप्त किया। ● बिजु हुआ माल न ली जायेगा और न ही बदना जायेगा
- इस विक्रेता है न कि निमाता अतः यारपी की जिम्मेदारी निमाता की है। ● यारपी एप जाहर की कदु शरटी नहीं इगता।
- सेट की यारपी कम्पनी के सर्विस सेन्टर में ले खय बाइक क द्वारा सवित्त फुक में उल्लेख के अनुसार ले मान्य होगी।
- टूट-फूट पानी जाने एवं सेट के फिरने से यारपी आन पर यारपी मान्य नहीं होगी।

Customer's Signature

 smart | Airtel ex-cel | 100000


for Vaibhav Mobile

cosmetic

Best Quality Best Price

Date 22/3/2021

1934

प्राचाग शासकीय कृषि महाविद्यालय रागर

No.	Description	Rate	Amount
	थॉडिंग धागा	20x10	200
	पुटे फेशियल क्रीम	1	600
	लोडिंग मोर गोबूशन	1	600
	पुटे क्रीम	1	100
	हेयर कंडीशनर	1 pack	300
	सायमल फेशियल क्रीम	1	800
	प्रोड्यूस सामान		900
	TOTAL		3000

SIGNATURE

[Handwritten Signature]